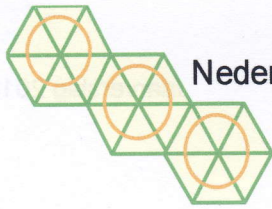


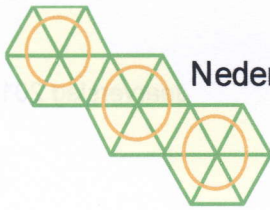
Nederlands Centrum Bijenonderzoek

Financieel jaarverslag 2013



Inhoudsopgave

	blz
Jaarverslag	2
Jaarrekening	3
Balans per 31 december	4
Staat van Baten en Lasten	5
Toelichting grondslagen	6
Toelichting bij de balans	7
Toelichting bij de staat van Baten en Lasten	9
Ondertekening bestuur	10
Overige gegevens	11
voorstel resultaatverdeling	



Jaarverslag

Algemeen

- Voor ligt de jaarrekening van Stichting Nederlands Centrum voor Bijenonderzoek.
- De stichting is statutair gevestigd in de gemeente Boarnsterhim met als adres
- Durk Dijkstrastrjitte 10, 9014 CC Tersoal.

De stichting is opgericht op 23 juni 2008 en heeft als doel:

- a) het beschermen en bevorderen van lokaal geadapteerde ecotypes van de *Apis mellifera* die kenmerken ontwikkeld hebben welke selectieve voordelen bieden aan bijenvolken in ecologisch onderscheiden gebieden ten behoeve van behoud en uitbreiding van biodiversiteit;
- b) het uitvoeren van wetenschappelijk onderzoek naar de wisselwerking tussen honingbijen (*Apis mellifera*) en het ecosysteem waarvan honingbijen en imkers deel uitmaken ten behoeve van de Nederlandse imkerij;
- c) het ontwikkelen en propageren van methoden van pathogenenbestrijding met een minimale inzet van pesticiden of biotechnische bestrijding in een ecologische context;
- d) al hetgeen met het bovenstaande rechtstreeks of zijdelings verband houdt of daartoe bevorderlijk kan zijn.

Bestuur

Het bestuur bestaat uit:

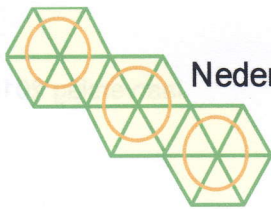
- Romée van de Zee, voorzitter
- Marleen Boerjan, secretaris
- Frank Scholing, penningmeester
- Hayo Velthuis, lid

Het jaar 2013

In 2013 zijn de werkzaamheden voor het Pesticiden-project afgerond. De kosten zijn onttrokken aan het bestemmingsfonds, dat daarmee glad loopt.

In 2013 is van LNV een subsidie van € 13.000 (excl. BTW) ontvangen voor de wintermonitor 2012-2013. De uitbetaling en de verantwoording van de subsidie loopt via PRI. De kosten voor de wintermonitor 2011-2012 zijn onttrokken aan het bestemmingsfonds. Het deel van de subsidie 2011-2012 en 2012-2013 dat nodig is voor de afronding van de monitor 2012 en 2013 in 2014 is ten gunste van het bestemmingsfonds gebracht.

Frank Scholing
penningmeester

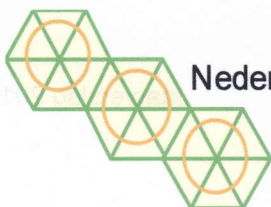


JAARREKENING

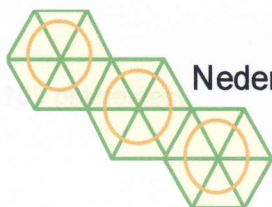
31-12-13	31-12-12
€	€
5.980	-
7.988	344
7.988	344
27.834	30.904
34.800	34.298
8.988	8.614
22.812	25.684
34.800	34.298
1.000	-
228	54
1.228	54
36.028	34.298

BALANS PER 31 DECEMBER 2013

ACTIVA
VL OTTOIDE ACTIVA
Vorderingen en overlopende activa
Beleggingen
Overige vorderingen en overlopende activa
Liquide middelen
Banken
PASSIVA
EIGEN VERMOGEN
Overig besteedbaar vermogen
Bestemmingsfondsen
KORTLOPENDE SCHULDEN EN OVERLOPENDE PASSIVA
Beleggingen
Overlopende passiva

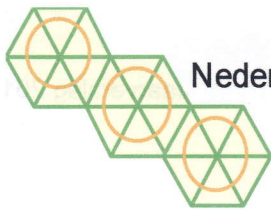
**BALANS PER 31 DECEMBER 2013**

	<u>31-12-'13</u>	<u>31-12-'12</u>
	€	€
ACTIVA		
<i>VLOTTENDE ACTIVA</i>		
<u>Vorderingen en overlopende activa</u>		
Belastingen	-	5.980
Overige vorderingen en overlopende activa	344	1.986
	<hr/> 344	<hr/> 7.966
<u>Liquide middelen</u>		
Banken	30.954	27.634
	<hr/> 31.298	<hr/> 35.600
PASSIVA		
<i>EIGEN VERMOGEN</i>		
Overig besteedbaar vermogen	8.614	8.366
Bestemmingsfonds	22.600	25.937
	<hr/> 31.214	<hr/> 34.303
<i>KORTLOPENDE SCHULDEN EN OVERLOPENDE PASSIVA</i>		
Belastingen	-	1.069
Overlopende passiva	84	228
	<hr/> 84	<hr/> 1.297
	<hr/> <hr/> 31.298	<hr/> <hr/> 35.600



STAAT VAN BATEN EN LASTEN OVER 2013

	realisatie 2013 €	realisatie 2012 €
BATEN		
Projectsubsidies PRI	13.000	176.298
Overige opbrengsten	-	2.359
Rente	344	1.867
TOTAAL BATEN	13.344	180.524
LASTEN		
Projectkosten	16.337	150.361
Organisatiekosten	96	133
TOTAAL LASTEN	16.433	150.494
RESULTAAT	3.089-	30.030



TOELICHTING

GRONDSLAGEN VOOR WAARDERING EN RESULTAATBEPALING

De balans en de staat van baten en lasten zijn opgesteld op basis van historische kosten. Tenzij anders vermeld, zijn de activa en passiva opgenomen tegen nominale waarden.

Het resultaat wordt bepaald door vaststelling van het verschil tussen de opbrengstwaarde van de geleverde prestaties en de kosten en andere lasten over het jaar.

Baten worden slechts genomen voorzover zij op balansdatum zijn gerealiseerd. Verliezen en risico's die hun oorsprong hebben in de afgesloten periode, zijn in de balans en winst- en verliesrekening verwerkt voorzover ze bekend zijn op het moment van opmaken van deze jaarrekening.

WAARDERINGSGRONDSLAGEN VOOR DE BALANS

Activa en passiva

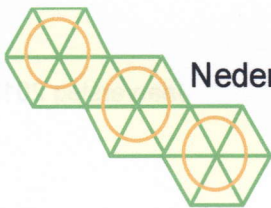
De activa en passiva zijn voor zover niet anders vermeld opgenomen tegen nominale waarden.

GRONDSLAGEN VOOR DE BEPALING VAN HET RESULTAAT

Baten


Onder baten wordt verstaan de in het verslagjaar ontvangen subsidies, donaties, giften en renten.

Het resultaat wordt bepaald op het verschil tussen de baten en alle hiermee verbonden lasten en andere aan het verslagjaar toe te rekenen lasten. De baten en lasten worden bepaald met inachtneming van de hiervoor reeds vermelde grondslagen.



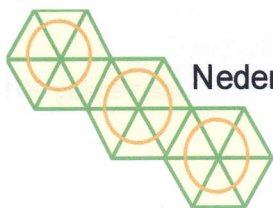
TOELICHTING BIJ DE BALANS PER 31 DECEMBER 2013

ACTIVA	<u>31-12-'13</u>	<u>31-12-'12</u>
	€	€
VLOTTENDE ACTIVA		
<u>Belastingen</u>		
Omzetbelasting	-	5.980
<u>Overige vorderingen en overlopende activa</u>		
Te ontvangen rente	344	1.867
Overige vorderingen	-	119
	<u>344</u>	<u>1.986</u>
<u>Banken</u>		
Rabobank 1219.20.143 rekening-courant	139	417
Rabobank 1511.643.048 bedrijfspaarrekening	30.815	27.217
	<u>30.954</u>	<u>27.634</u>
PASSIVA		
EIGEN VERMOGEN		
<u>Overig besteedbaar vermogen</u>		
Saldo per 1 januari	8.366	4.273
bij: resultaat boekjaar	248	4.093
Saldo per 31 december	<u>8.614</u>	<u>8.366</u>
<u>Bestemmingsfonds</u>		
Saldo per 1 januari	25.937	19.517
mutatie boekjaar	3.337-	6.420
Saldo per 31 december	<u>22.600</u>	<u>25.937</u>
Het bestemmingsfonds is als volgt aan te wenden:		
PRI pesticidenonderzoek	-	13.508
Wintermonitor	22.600	12.429
Saldo per 31 december	<u>22.600</u>	<u>25.937</u>



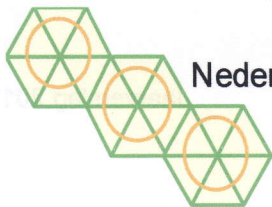
TOELICHTING BIJ DE BALANS PER 31 DECEMBER 2013

	31-12-13	31-12-12
	€	€
KORTLOPENDE SCHULDEN EN OVERLOPENDE PASSIVA		
<u>Belastingen</u>		
Loonheffing	-	1.069
	-	1.069
<u>Overlopende passiva</u>		
Bankkosten	-	11
Overige	84	217
	84	228



TOELICHTING BIJ DE STAAT VAN BATEN EN LASTEN OVER 2013

	realisatie 2013 €	realisatie 2012 €
<u>Projectsubsidies PRI</u>		
Bij-1	-	78.298
Pesticidenonderzoek	-	85.000
Wintermonitor	13.000	13.000
	<u>13.000</u>	<u>176.298</u>
 <u>Overige opbrengsten</u>		
PPO-PRI	-	200
Agroscoop meeting	-	250
Natuur en milieudefensie	-	279
Szkola Glowna Gospodarst	-	1.630
	<u>-</u>	<u>2.359</u>
 <u>Projectkosten</u>		
PRI Bij-1	-	78.298
PRI pesticidenonderzoek	13.508	71.492
PRI Wintermonitor	2.829	571
	<u>16.337</u>	<u>150.361</u>
 <u>Organisatiekosten</u>		
Personeelskosten	-	24.929
Bestuurskosten	98	67
Contributies en heffingen	-	24
Bankkosten	2-	42
	<u>96</u>	<u>25.062</u>
toegerekend aan projecten	-	24.929
	<u>96</u>	<u>133</u>



TOELICHTING BIJ DE STAAT VAN BATEN EN LASTEN OVER 2013

	realisatie 2013 €	realisatie 2012 €
Personeelskosten		
Salarissen	-	21.384
Sociale lasten	-	3.545
	-	24.929
aantal fte's gedurende het jaar	-	0,5

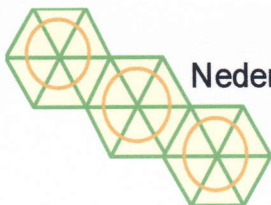
Deze jaarrekening is vastgesteld in de bestuursvergadering d.d. 2014.

Romée van der Zee, voorzitter

Marleen Boerjan, secretaris

Frank Scholing, penningmeester

Hayo Velthuis, lid



OVERIGE GEGEVENS

Voorstel resultaatverdeling

Het resultaat is mede ontstaan door verschil tussen het jaar van ontvangst van subsidiegelden en de besteding daarvan. Dit verschil wordt toegevoegd aan het bestemmingsfonds.

Voorgesteld het resultaat als volgt toe te delen:

toevoeging aan het overig besteedbaar vermogen

Toevoeging aan het bestemmingsfonds

€

248

3.337-

3.089-